Gmina Błonie

Raport o stanie gminy na dzień 31.12.2018r.

Spis treści:

1. Wstęp

2. Informacje ogólne

3. Informacje finansowe

4. Informacja o stanie mienia komunalnego

5. Informacja o realizacji polityk, strategii, programów

6. Współpraca z innymi społecznościami samorządowymi

7. Inne istotne działania Burmistrza

8. Podsumowanie

1. Informacje ogólne

A. Charakterystyka gminy

Błonie to ponad 20-tysięczna gmina, centrum miasta- siedziba gminy, położone ok. 28 kilometrów na zachód od granic Warszawy. Miasto znajduje się na skrzyżowaniu drogi krajowej nr 92 (Moskwa - Berlin) z drogą nr 579 łączącą trasę katowicką z trasą gdańską.

Błonie to gmina miejsko-wiejska.

Powierzchnia:

miasto - 912 ha, gmina - 7672 ha

Liczba ludności:

- na koniec 2017r. -20 839osób

- stan na koniec 2018r. - 21 318 osób

B. Organy władzy

Gmina jest zarządzana przez dwa organy władzy:

- **Rada Miejska w Błoniu** - organ stanowiący, kolegialny składający się z 21 radnych. Pracami Rady Miejskiej w Błoniu kieruje od 2014r. - Przewodniczący Rady - ***Tomasz Wiśniewski.***

- **Burmistrz Błonia** - organ wykonawczy - wybrany w wyborach bezpośrednich przez społeczeństwo gminy - ***Zenon Reszka***, pełniący funkcję nieprzerwanie od 2006r., tj. w 2018r. wybrany na kolejną, czwartą kadencję.

Funkcję **Zastępcy Burmistrza** - pełni **Marek Książek** - powołany przez Burmistrza w 2008r.

Do zadań burmistrza należy w szczególności:

1) przygotowywanie projektów uchwał rady gminy,
2) określenie sposobu wykonywania uchwał,
3) gospodarowanie mieniem komunalnym,
4) wykonywanie budżetu,
5) zatrudnianie i zwalnianie kierowników gminnych jednostek organizacyjnych.

W realizacji zadań własnych Burmistrz podlega wyłącznie Radzie.
Burmistrz, w drodze zarządzenia powołuje i odwołuje swojego zastępcę.
Burmistrz odpowiada za prawidłową gospodarkę finansową. W tym zakresie Burmistrzowi przysługuje wyłączne prawo:

- zaciągania zobowiązań mających pokrycie w ustalonych w uchwale budżetowej kwotach wydatków, w ramach upoważnień udzielonych przez radę gminy,
- emitowania papierów wartościowych, w ramach upoważnień udzielonych przez radę gminy
- dokonywania wydatków budżetowych,
- zgłaszania propozycji zmian w budżecie gminy,
- dysponowania rezerwami budżetu gminy,
- blokowania środków budżetowych, w przypadkach określonych ustawą.

Burmistrz wykonuje swoje zadania przy pomocy urzędu miasta i gminy, którego jest kierownikiem. Organizację i zasady funkcjonowania urzędu określa regulamin organizacyjny, nadany przez Burmistrza w drodze zarządzenia.

C. Struktura organizacyjna gminy

W strukturę zarządzania gminą wchodzą następujące jednostki organizacyjne:

1. Samodzielny Gminny Publiczny Zakład Opieki Zdrowotnej
2. Przedszkole Publiczne Nr 2 „PROMYCZEK"
3. Przedszkole z Oddziałami Integracyjnymi Nr 3 im. Jana Brzechwy
4. Przedszkole Publiczne Nr 4 „STOKROTKA"
5. Przedszkole Publiczne Nr 5 im. Kubusia Puchatka

6. Przedszkole Publiczne Nr 6 „ISKIERKA"
7. Szkoła Podstawowa Nr 1 im. Mikołaja Kopernika
8. Szkoła Podstawowa Nr 2 z Oddziałami Integracyjnymi im. Janusza Korczaka
9. Szkoła Podstawowa Nr 3 im. Hugona Kołłątaja
10. Szkoła Podstawowa Nr 4 im. Maksymiliana Marii Kolbego
11. Szkoła Podstawowa im. Jana Pawła II w Bieniewicach
12. I Liceum Ogólnokształcące im. Władysława Broniewskiego
13. Centrum Kultury w Błoniu
14. Biblioteka Publiczna Gminy Błonie
15. Zakład Usług Komunalnych
16. Ośrodek Pomocy Społecznej
17. Dzienny Dom „Senior+" w Błoniu
18. Centrum Sportu i Rekreacji w Błoniu
19. Muzeum Ziemi Błońskiej

Strukturę tworzą również jednostki pomocnicze:

a) Sołectwa:

1. Białutki
2. Białuty
3. Bieniewice
4. Bieniewo-Parcela
5. Bieniewo-Wieś
6. Błonie-Wieś
7. Bramki
8. Cholewy
9. Dębówka
10. Górna Wieś
11. Konstantów
12. Kopytów
13. Łaźniew

14. Łaźniewek
15. Łąki
16. Marysinek
17. Nowa Górna
18. Nowa Wieś
19. Nowe Faszczyce
20. Nowy Łuszczewek
21. Piorunów
22. Radonice
23. Radzików
24. Rochaliki
25. Rokitno
26. Stare Faszczyce
27. Stary Łuszczewek
28. Wawrzyszew
29. Witanów
30. Witki
31. Wola Łuszczewska
32. Żukówka

b) Osiedla:

1. Osiedle Nr 1
2. Osiedle Nr 2
3. Osiedle Nr 3
4. Osiedle Nr 4
5. Osiedle Nr 5
6. Osiedle Nr 6

2. Informacje finansowe

A. Stan finansów gminy

Finanse gminy Błonie na przestrzeni ostatnich lat kształtują się na stabilnym poziomie. Wykonanie w ujęciu syntetycznym, budżetu za rok 2018, prezentuje poniższa tabela:

	Plan	Wykonanie	%	Plan	Wykonanie	%
Dochody	128 146 016,53	126 594 552,73	98,8			
Wydatki				154 343 992,06	137 609 816,51	89,2
Przychody w tym:	35 029 425,61	35 081 054,44	100,2			
kredyty	16 800 000	16 800 000	100,0			
wolne środki	18 229 425,61	18 281 054,44	100,3			
Rozchody w tym:				8 831 450,08	8 831 449,96	100,0
spłaty kredytów i pożyczek				8 831 450,08	8 831 449,96	100,0

DOCHODY

Strukturę dochodów i wydatków w 2018r.przedstawiają poniższe wykresy:

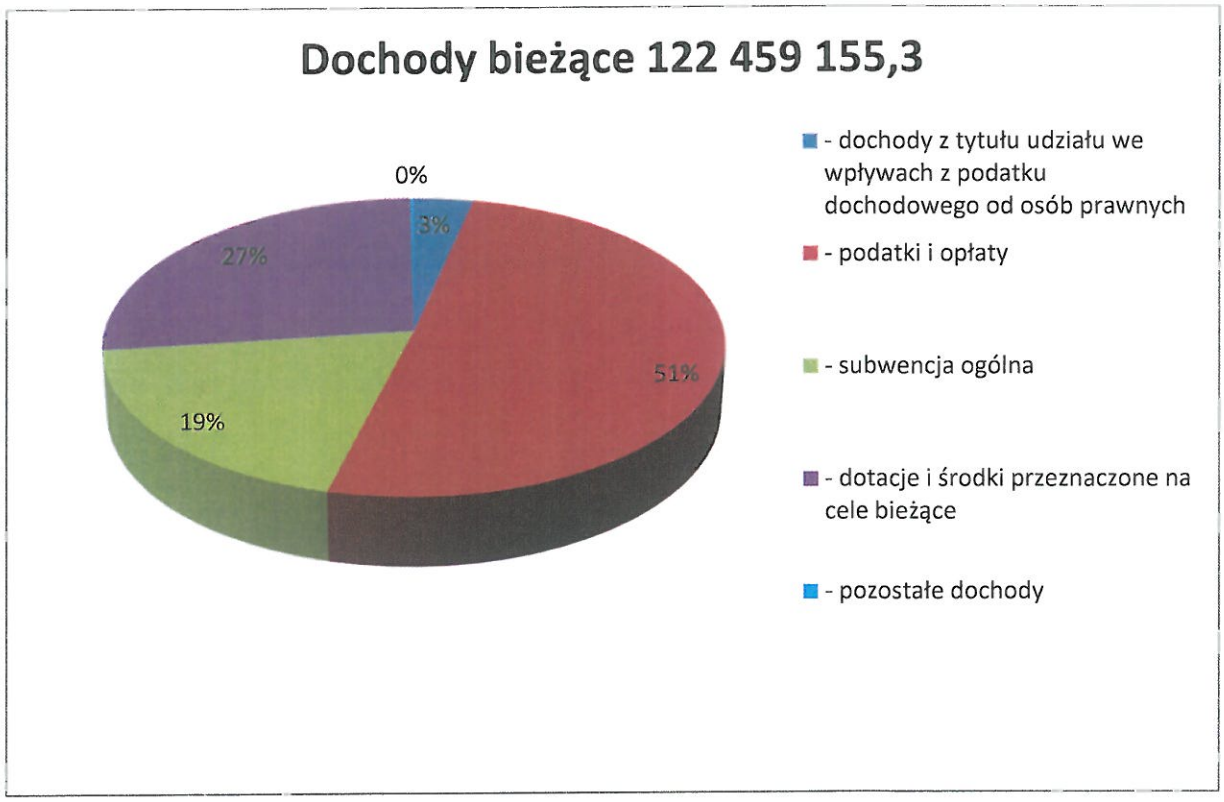

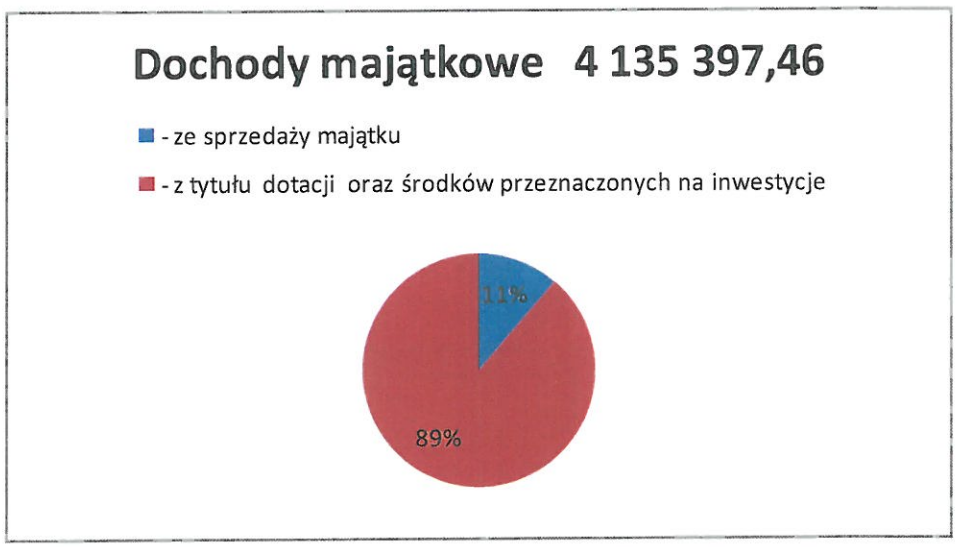

Udział dochodów majątkowych w dochodach ogółem wynosi - 3.3%.

Udział dochodów własnych w dochodach ogółem wynosi - 62%.

WYDATKI

Wydatki majątkowe w wydatkach ogółem stanowią - 28,2%, z tego wydatki inwestycyjne stanowią 25% wydatków ogółem.

Z budżetu gminy w 2018r. podmiotom działającym w różnych sektorach udzielono dotacji na łączną kwotę 9 576543,80zł, co stanowi 7% wydatków ogółem.

Struktura wydatków budżetu

137 609 816,51

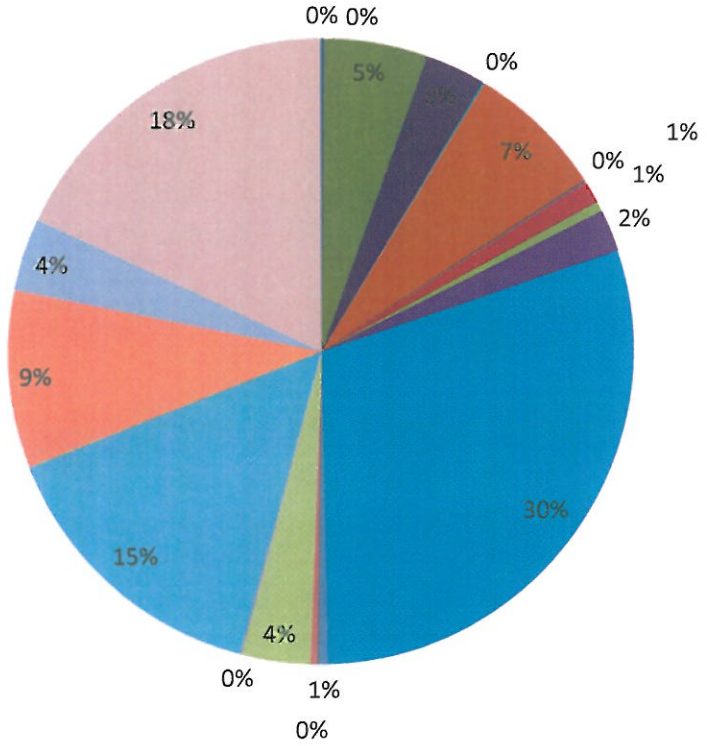

- 010 Rolnictwo
- 0150 Przetwórstwo przemysłowe
- 600 Transport i łączność
- 700 Gospodarka mieszkaniowa
- 710 Działalność usługowa
- 750 Administracja publiczna
- 751 Urzędy naczelnych organów władzy państwowej, kontroli i ochrony prawa
- 754 Bezpieczeństwo publiczne i ochrona przeciwpożarowa
- 757 Obsługa długu publicznego
- 758 Różne rozliczenia
- 801 Oświata i wychowanie
- oraz
- 854 Edukacyjna opieka wychowawcza
- 851 Ochrona zdrowia
- 852 Pomoc społeczna
- 853 Pozostałe zadania w zakresie polityki społecznej
- 855 Rodzina
- 900 Gospodarka komunalna i ochrona środowiska
- 921 Kultura i ochrona dziedzictwa narodowego
- 926 Kultura fizyczna i sport

Najważniejsze inwestycje realizowane w 2018r:

Budowa parkingu ul. Nowakowskiego	142 557
Przebudowa drogi gminnej nr 410101W i 410102W w miejscowości Cholewy	641 076
Budowa ścieżek rowerowych i parkingów	351 309,15
Gospodarka mieszkaniowa	**1 947 011,33**
Projekt i budowa budynku wielofunkcyjnego w Bramkach	1 443 883,33
Wykup nieruchomości	503 128
Administracja publiczna	**91 545,52**
Zakup sprzętu komputerowego	46 011,23
Zakup urządzenia UTM dla ochrony serwera UM	45 534,29
Bezpieczeństwo publiczne i ochrona przeciwpożarowa	**49 999,99**
Wymiana macierzy na potrzeby monitoringu wizyjnego miasta	49 999,99
Oświata i wychowanie	**3 786 113,22**
Rozbudowa Szkoły Podstawowej nr 1 w Błoniu	1 739 500,87
Rozbudowa Zespołu Szkół w Bieniewicach	2 046 612,35
Pomoc społeczna	**70 968,96**
Zakup fotela terapeutycznego dla Dziennego Domu Senior +	70 968,96
Gospodarka komunalna i ochrona środowiska	**4372 146,33**
Bulwary Błońskie nad rzeką Rokitnicą wraz z zielenią i infrastrukturą towarzyszącą	4 091 096,33
Budowa oświetlenia ulicznego (budżet obywatelski)ul. Sadowa, Rochaliki ,Bramki, Stare Faszczyce, Radonice	281 050
Kultura fizyczna	**22 887 483,86**
Budowa basenu i hali sportowej w Błoniu	22 848 103,86
Modernizacja boiska sportowego przy ul. Okrzei 3 w Błoniu	39 380

Projekty realizowane przez gminę w 2018r. z udziałem środków zewnętrznych:

dział	Rozdz.	Nazwa zadania	DOCHODY		WYDATKI	
			Plan	Wykonanie	Plan	wykonanie
600	60016	Budowa zintegrowanego systemu dróg rowerowych na terenie gminy Błonie	x	x	4 796 805,92	351 309,15
750	75095	Zintegrowane Inwestycje Terytorialne dla warszawskiego obszaru funkcjonalnego	10 800	11 211,60	12 000	11 624,49
700	70005	Modernizacja budynku LKS OLYMP	279 322,29	x	252 116,17	252 116,17
754	75412	Zakup samochodu dla OSP Błonie	748 716,17	748 716,17	Refundacja wydatku poniesionego w 2017 roku	
801	80195	Projekt pn. Nasze przedszkolaki- zwiększenie szans edukacyjnych w przedszkolach publicznych w gminie Błonie	356 956	356 956	531 296,50	368 752,25
801	80195	Projekt pn. Nauka bez tajemnic – wsparcie uczniów z terenu gminy Błonie	210 432,12	216 565,23	304 738,32	219 596,98
			1 606 226,58	**1 333 449,10**	**5 896 956,91**	**1 203 399,04**

Wieloletnia Prognoza finansowa

Wieloletnia Prognoza Finansowa Gminy Błonie na lata 2018-2024(dalej zwana WPF) została uchwalona w dniu 11 grudnia 2017r. Uchwałą Rady Miejskiej w Błoniu nr XLIII/343/17.

Najważniejsze elementy WPF to prognoza zadłużenia Gminy, zdolności kredytowej , oraz limity wydatków na przedsięwzięcia.

Wieloletnia prognoza została sporządzona zgodnie z art. 227 obowiązującej ustawy o finansach publicznych , tj. na okres, na który przyjęto limity wydatków dla przedsięwzięć na podstawie art. 226 ust. 3 pkt 4. tj. do roku 2022.

Prognoza zadłużenia i jego spłaty w latach 2019-2024:

rok		**2019**	**2020**	**2021**	**2022**	**2023**	**2024**
Zadłużenie na 31.12.2018	**42.453.116,72**	x	x	x	x	x	x
Pożyczka 2013 NFOŚ	**124.355,00**	**124.355,00**	x	x	x	x	x
%	4.000	4.000	x	x	x	x	x
Kredyt BGK 2014	**4.999.999,68**	**2.500.000,08**	**2.499.999,60**	x	x	x	x
	250.000	150.000	100.000	x	x	x	x
PEKAO SA 2015	**4.880.000,04**	**2.440.000**	**2.440.000,04**	x	x	x	x
	170.000	100.000	70.000	x	x	x	x
PBS 2016	**5.105.904,-**	**1.701.968**	**1.701.968**	**1.701.968**	x	x	x
	240.000 (%)	120.000	80.000	40.000	x	x	x
PEKAO SA 2017	**10.542.858,00**	**1.757.142,-**	**1.757.142,-**	**1.757.142,-**	**1.757.142,-**	**1.757.142,-**	**1.757.148,-**
	875.000 (%)	260.000	200.000	165.000	125.000	85.000	40.000
BGK 2018	**16.800.000,-**	**2.800.000**	**2.800.000,-**	**2.800.000,-**	**2.800.000,-**	**2.800.000,-**	**2.800.000,-**
	1.732.000 (%)	506.000	356.000	325.000	245.000	180.000	120.000
Kredyty planowane do zaciągania w kolejnych latach budżetowych	x	**10.000.000**	**2.000.000,-**	**2.000.000,-**	**2.000.000,-**	**2.000.000,-**	**2.000.000,-**
	810.000 (%)	60.000	250.000	200.000	150.000	100.000	50.000
			7.000.000	**1.750.000**	**1.750.000**	**1.750.000**	**1.750.000**
	471.000 (%)		44.000	170.000	130.000	87.000	40.000
	Odsetki razem roku	1.200.000	1.100.000	900.000	650.000	452.000	250.000
	Kwota spłaty roku	*11.323.465,08*	*13.199.109,64*	*10.009.110,-*	*8.307.142,-*	*8.307.142,-*	*8.307.148,-*
	Zadłużenie na 31.12	**41.129.651,64**	**34.930.542,00**	**24.921.432,00**	**16.614.290,00**	**8.307.148,00**	x

W kolejnych latach wskaźnik planowanej spłaty zadłużenia w stosunku do dopuszczalnego wskaźnika spłaty zadłużenia przyjmuje wartości w % niższe o:

2019 - 10,06

2020 - 5,42

2021 - 8,45

2022 - 10,32

2023 - 12,41

2024 - 14,15

Różnica między wskaźnikiem planowanej spłaty a dopuszczalnym wskaźnikiem na poziomie przekraczającym 5% w latach 2019 - 2020, tj. w latach, w których planuje się zaciągnięcie nowych kredytów stanowi gwarancję spłaty zadłużenia nawet w przypadku ubytku dochodów czy też wzrostu wydatków w latach objętych WPF.

Podstawowe dane bilansowe na 31.12.2018r.

Suma bilansowa na koniec 2018r. to 359.979.106,62zł, w tym:

Aktywa:

a)Majątek trwały - 345.312.130,96; grunty, budynki, inwestycje, itp.

b) majątek obrotowy - 14.666.975,66; należności, środki pieniężne, itp

Pasywa:

a)Fundusz - 349.319.146,85zł

b)Zobowiązania - 10.659.959,77zł.

4. Informacja o stanie mienia komunalnego

Informacja o stanie mienia komunalnego stanowi załącznik do sprawozdania z wykonania budżetu za 2018r. , przekazanego w formie Zarządzenia Burmistrza Błonia z dnia 29 marca 2019r. Nr 20/2019. Poniżej prezentujemy główne wskaźniki wynikające z tego dokumentu:

Wielkość gruntów posiadanych przez gminę zwiększyła się w trakcie 2018r.

o powierzchnię 0,8556ha i wynosi 206,0998ha.

Wartość posiadanych ogółem gruntów wzrosła o 2.287.213,48zł.

-Grunty oddane w użytkowanie wieczyste to 17,1023 ha o wartości 3.355.190,32zł

- grunty w dzierżawie - 11,0082 ha

- grunty przekazane w trwały zarząd - 7,5947 ha

- grunty w użyczeniu - 1,3291 ha

- grunty w użytkowaniu wieczystym gminy - 11,6323 ha.

5. Informacja o realizacji polityk, strategii, programów

A. Strategia rozwoju

Strategia Rozwoju Gminy Błonie na lata 2014-2020 przyjęta uchwałą nr XL/319/13 Rady Miejskiej w Błoniu z dnia 17 grudnia 2013r, jest długookresowym programem działania określającym cele nadrzędne i strategiczne rozwoju oraz sposoby ich wykonania. Odpowiada na pytania co należy zrobić , aby jak najlepiej zaspokoić zbiorowe potrzeby mieszkańców gminy Błonie

- w ramach obowiązujących przepisów prawa

- w ramach kierunków priorytetów i celów rozwoju Unii Europejskiej i woj. mazowieckiego

- koniunktury gospodarczej

- przemian demograficznych i społeczno kulturowych

- rozmiarów środków finansowych przeznaczonych z budżetu państwa

- aktualny poziom rozwoju społeczno-gospodarczego Gminy Błonie-Wieś

- zasobności budżetu gminy oraz możliwości pozyskiwania dodatkowych środków finansowych zewnętrznych

Nadrzędnym celem i koncepcją działań jest zrównoważony rozwój gminy.

Mając powyższe na uwadze wyznaczono cele strategiczne rozwoju gminy przy jednoczesnej ochronie dziedzictwa kulturowego i środowiska naturalnego do których zaliczono:

1. obszar społeczny

2. obszar ekologiczno-przestrzenny

3. obszar gospodarczy

Podsumowując należy podkreślić , iż opracowana Strategia Rozwoju Gminy Błonie 2014-2020 wpisuje się we wszystkie ważniejsze dokumenty strategiczne zarówno na poziomie kraju jak i regionalnym.

B. ŁAD PRZESTRZENNY

Uchwalone plany miejscowe w 2018 r.:

- Uchwała Nr LIV/434/18 z dnia 05.11.2018 r. (Dz. U. Woj Maz. Rok 2018 poz. 12950 z dnia 20.12.2018 r.)
- Uchwała Nr XLIX/399/18 z dnia 28.05.2018 r. (Dz. U. Woj. Maz. 2018, poz. 7764 z dnia 7.08.2018 r.)
- Uchwała Nr XLVI/363/18 z dnia 12.02.2018 r. (Dz. U. Woj. Maz. 2018 poz. 4525 z dnia 23.04.2018 r.)
- Uchwała Nr XLIX/400/18 z dnia 28.05.2018 r. (Dz. U. Woj. Maz. 2018, poz. 7791 z dnia 8.08.2018 r.)
- Uchwała Nr XLIX/398/18 z dnia 28.05.2018 r. (Dz. U. Woj. Maz. 2018, poz. 7763 z dnia 7.08.2018 r.)

Studium Uwarunkowań i Kierunków Zagospodarowania Przestrzennego dla Miasta i Gminy Błonie:

Uchwała Nr XIII/71/11 Rady Miejskiej w Błoniu z dnia 29 września 2011 r.

Ocena aktualności Studium:

Uchwała nr LIII/428/18 z dnia 15.10.2018 r.

Stopień pokrycia m.pl.z.p w% :około 36%

Przystąpienia obszary do m.pl.z.p:

Kopytów (32/1, 33/1, 34/1, 154, 40/3, 40/4, 41/1, 40/2, 42, 43, 44/2, 45/10)
Kopytów (5/3, 5/4, 6/2, 7/2, 8, 9/1, 10/1, 155)
Kopytów (50/3, 50/1, 46/1)
Centrum I
Błonie miasto połnoc Staszica – Lesznowska cz. A
Bramki (część północna)
Wschód - Miasto
Rokitno (w granicach administracyjnych)
Mera
Rokitno Majatek dz. nr 1
Rokitno Majatek dz. nr ew. 3/16
Żukówka A
Żukówka B
Bramki - wschód

Stare Faszczyce - Janowski
Miasto - Niedziela
Błonie Wieś- południe
Bramki - Długa
Piorunów (północ)
Pass północ
Pass południe
Dębówka ANR
Cholewy
Radonice 4
Błonie Wieś ul. Wiejska
Błonie-Wieś ul. Sochaczewska
Bieniewice
Konstantów
Kopytów
Dębówka
Bramki ul. Długa

C. PROGRAM OPIEKI NAD ZABYTKAMI

W 2018r opracowany GEZ i Program opieki nad zabytkami podlegał weryfikacji i przygotowaniu do wysłania w celu zaopiniowania przez Mazowieckiego Wojewódzkiego Konserwatora Zabytków w Warszawie, aktualnie oczekujemy na opinię Konserwatora Zabytków.

D. LOKALNY PROGRAM REWITALIZACJI do 2023r przyjęty uchwałą nr XXIII/203/16 Rady Miejskiej w Błoniu z dnia 7 listopada 2016r

Obszar rewitalizacji jest zamieszkały przez 5624 osoby co stanowi 27,8% mieszkańców gminy Błonie , zajmuje pow. 105ha co stanowi 1,22% powierzchni gminy.

Cel rewitalizacji oraz poszczególne kroki związane z jego realizacja powinny doprowadzić do społecznego ożywienia obszaru zdegradowanego i jego rozwoju w sferze przestrzenno-funkcjonalnej.

Rewitalizacja stanowi kompleksowy proces którego celem jest wyprowadzenie ze stanu kryzysowego obszaru zdegradowanego przez działania całościowe integrujące na rzecz społeczności lokalnej, przestrzeni lokalnej, gospodarki . Skoncentrowane terytorialnie i prowadzone w sposób zaplanowany oraz zintegrowany poprzez program rewitalizacji.

Dla przeprowadzenia rewitalizacji wymagane są:

-uwzględnienie rewitalizacji jako istotnego elementu całościowej wizji rozwoju gminy

-pełna diagnoza służąca wyznaczeniu obszaru rewitalizacji oraz diagnozie dotykających go problemów , diagnoza obejmuje kwestie społeczne oraz gospodarcze lub przestrzenno-funkcjonalne lub środowiskowe

- ustalenie hierarchii potrzeb w zakresie działań rewitalizacyjnych

- właściwy dobór narzędzi i interwencji do potrzeb i uwarunkowań danego obszaru.

- zsynchronizowane działania w sferze społecznej, gospodarczej, przestrzenno-funkcjonalnej, technicznej, środowiskowej

- koordynacja prowadzonych działań oraz monitorowanie skuteczności rewitalizacji.

Obszar rewitalizacji jest to całość lub część obszaru zdegradowanego na którym zamierza się przeprowadzić rewitalizację.

Źródłem finansowania projektów rewitalizacyjnych mogą być środki budżetu państwa, jst, środki prywatne oraz zewnętrzne.

E. Gospodarka mieszkaniowym zasobem gminy

Rada Miejska w Błoniu w dniu 07.11.2016 r. podjęła uchwałę Nr XXIII/23/16 z dnia 7 listopada 2016 r. w sprawie uchwalenia Wieloletniego Programu Gospodarowania Mieszkaniowym Zasobem Gminy Błonie na lata 2017-2021

Uchwalony program niezbędny jest dla prowadzenia prawidłowej polityki remontowej dotyczącej lokali mieszkalnych w budynkach stanowiących 100% własności gminy jaki w budynkach stanowiących jedynie współwłasność gminy wspólnot mieszkaniowych.

Wieloletni program uwzględnia także zasady prawidłowej polityki czynszowej dla najemców lokali gminnych.

Według stanu na dzień 31.12.2018 r. w zasobie gminy Błonie jest 663 lokale, z czego w budynkach stanowiących własność gminy Błonie 387, a w budynkach stanowiących współwłasność 276.

W zasobie lokali gminnych wydzielonych jest 131 lokali socjalnych.

Stan techniczny zasobu mieszkaniowego Gminy Błonie ulega systematycznej poprawie, priorytetem przy realizacji remontów nieruchomości jest w pierwszej kolejności usuwanie stanów awaryjnych zagrażających życiu i bezpieczeństwu ludzi oraz konstrukcji technicznej budynku.

W 2018 r przeprowadzono remonty kapitalne w 16 lokalach zasobu mieszkaniowego gminy.

Czynności związane z zarządzaniem i administrowaniem mieszkaniowym zasobem Gminy Błonie wykonuje Zakład Usług Komunalnych w Błoniu.

Sprzedaż lokali mieszkalnych wchodzących w skład mieszkaniowego zasobu Gminy Błonie odbywa się na dotychczas obowiązujących przepisach ustawy o gospodarce nieruchomościami i zasadach określonych odrębną uchwałą Rady Miejskiej w Błoniu. W 2018 r. sprzedano 7 lokali, w ciągu 2018 r. dokonano zamiany trzech lokali komunalnych.

Prowadzone są intensywne czynności windykacyjne mające na celu oddłużenie lokali mieszkalnych, w ciągu ubiegłego roku oddłużono 15 lokali.

Na skutek prowadzonej polityki windykacyjnej odzyskano kwotę 315 305,19 zł., są to wpłaty od dłużników mających zaległości powyżej trzech miesięcy.

Zasady polityki czynszowej w zasobach Mieszkaniowych Gminy Błonie są realizowane zgodnie z zapisami uchwały podjętej przez Radę Miejską w Błoniu.

Miesięczne stawki czynszu najmu powierzchni użytkowej lokalu mieszkalnego ustala Burmistrz Błonia z zachowaniem zasad wynikających z obowiązujących w tym zakresie przepisów prawnych.

F. BUDŻET OBYWATELSKI

Gmina Błonie jest w grupie gmin, które jako pierwsze w Polsce wprowadzały Budżet Obywatelski. Pierwsza procedura została przeprowadzona na przełomie lat 2013 i 2014. Zadania zostały zrealizowane w 2014 roku. W 2018 roku przeprowadzono piątą edycje Budżetu Obywatelskiego, na którą z budżetu gminy przeznaczono kwotę 1,2 mln zł. Mieszkańcy zgłosili 29 propozycji, z czego 4 zostały odrzucone przez Zespół ds. Budżetu Obywatelskiego z powodu niespełniania kryteriów zawartych w Zasadach Budżetu Obywatelskiego. Ostatecznie, po przeprowadzonych konsultacjach społecznych do realizacji przyjęto 24 projekty. W związku z ofertami znacznie przekraczającymi budżet, nie udało się zrealizować dwóch projektów.

G. POLITYKA SPOŁECZNA

1) DZIAŁALNOŚĆ OŚRODKA POMOCY SPOŁECZNEJ W BŁONIU WEDŁUG STANU NA DZIEŃ 31.12.2018r.

	WYKONANIE WYDATKÓW W TYS. ZŁ	**UWAGI**
dział 851 Ochrona Zdrowia	**12,60**	
Rozdz. 85154 Przeciwdziałanie alkoholizmowi	**12,60**	26 rodzin – 44 świadczenia
dział 852 – Pomoc społeczna	**3.966,09**	
Rozdz. 85202 Domy Pomocy Społecznej	**620,33**	przebywa 28 osób – 254 świadczenia

Rozdz.85205 Zadania z zakresu przeciwdziałania przemocy w rodzinie	**44,73**	
W tym:		
-pomoc psychologiczna	44,73	kontynuacja zatrudnienie na umowę zlecenie-usługa psychologiczna
Rozdz. 85213 Składki na ubezpieczenie zdrowotne OGÓŁEM	**128,07**	**191 osób– 1893 składki**
W tym:		
składki zdrowotne od świadczeń pielęgnacyjnych, specjalnego zasiłku opiekuńczego oraz zasiłków dla opiekuna	61,20	55 osób – 520 składek
składki zdrowotne od zasiłków stałych	66,87 W tym: Wojewoda – 66,87 Gmina – 0,00	136 osób – 1373 składki
Rozdz. 85214 Zasiłki i pomoc w naturze	**412,27**	**1146 świadcz.**
W tym:		
zasiłki okresowe	34,20 W tym: 50% Wojewoda – 17,10 50% Gmina – 17,10	30 rodzin – 94 świadcz.
zasiłki celowe	235,44	234 rodziny – 718 świadcz.
zasiłki celowe specjalne	4,86	9 rodzin – 15 świadcz.
Zasiłki celowe pomoc rzeczowa	0,99	2 rodziny – 128 świadczeń
zasiłki związane z wydarzeniami losowymi	1,70	1 rodzina – 1 świadcz.
schronienia	117,38	21 osób – 183 świadcz.

pogrzeby	17,70	7 osób –7 świadcz.
Rozdz. 85216 Zasiłki stałe	**783,35** W tym: Wojewoda –783,35 Gmina 0,00	**150 osób – 1487 świadczeń**
Rozdz. 85219 Ośrodki Pomocy Społecznej – koszty utrzymania Ośrodka	**1.438,22** W tym Dotacja Wojewody – **136,37**	
Rozdz. 85228 Usługi opiekuńcze i specjalistyczne usługi opiekuńcze	**418,58**	**69 osób – 20804,40 świadczeń (godzin)**
usługi opiekuńcze	353,63	54 osoby – 18949,00 świadczeń(godzin)
specjalistyczne usługi opiekuńcze	64,95	15 osób – 1855,40 świadczeń(godzin)
Rozdz.85230 Dożywianie uczniów oraz zasiłki celowe na zakup żywności	**100,67** **W tym:** **36,54 Wojewoda (w tym zasiłki celowe 15,00)** **64,13** **Gmina (w tym zasiłki celowe 20,00)**	**92 uczniów – 9507 posiłków; Zasiłki celowe 107 rodzin – 170 świadczeń**
Rozdz. 85295 Pozostała działalność	**19,87**	
W tym:		
1)badanie dot. diagnozy potrzeb osób w wieku 60+ w gminie Błonie	19,27	kontynuacja zatrudnienia 2 osób na umowę zlecenie
2)przewóz dzieci do pieczy zastępczej	0,60	1 rodzina/1 świadcz.
Dział 853 Pozostałe zadania z zakresu polityki społecznej	**95,35**	

Rozdz. 85395 Pozostała działalność – KLUB SENIORA	**89,69**	
Rozdz. 85322 Fundusz Pracy	**5,66**	częściowe koszty związane z zatrudnieniem asystenta rodziny na umowę o pracę
Dział 855 Rodzina	**20.257,66**	
Rozdz. 85501 Świadczenie wychowawcze OGÓŁEM	**12.723,13**	
Świadczenia wychowawcze	**12.533,43**	1662 rodziny – 25152 świadcz.
Koszty obsługi	**189,70**	
Rozdz. 85502 Świadczenia rodzinne i Fundusz Alimentacyjny - OGÓŁEM	**6.099,63**	
Świadczenia rodzinne i Fundusz Alimentacyjny	**5.578,00**	23963 świadcz.
W tym:		
zasiłki rodzinne	1.009,32	656 rodzin – 8697 świadcz.
świadczenia pielęgnacyjne	1.521,89	95 rodzin – 1033 świadcz.
zasiłki pielęgnacyjne	969,48	557 rodzin – 6140 świadcz.
samotne wychowywanie dzieci	118,73	48 rodzin – 610 świadcz.
urlop wychowawczy	93,30	36 rodzin – 239 świadcz.
nauka poza miejscem zamieszkania	1,92	4 rodziny – 17 świadcz.
dojazdy do szkoły	35,95	67 rodzin – 521 świadcz.
kształcenie i rehabilitacja	72,40	68 rodzin – 672 świadcz.
z tytułu urodzenia dziecka	41,00	41 rodzin – 41 świadcz.

„becikowe"	151,00	146 rodzin – 151 świadcz.
specjalny zasiłek opiekuńczy	74,72	16 rodzin– 141 świadcz
zasiłek dla opiekuna	19,32	3 rodziny– 36 świadcz
zasiłki dla rodzin wielodzietnych	123,80	104 rodziny – 1306 świadcz.
rozpoczęcie roku szkolnego	50,16	313 rodzin – 506 świadcz.
fundusz alimentacyjny	786,12	114 rodzin – 1765 świadcz.
świadczenia rodzicielskie	434,67	70 rodzin – 472 świadcz.
świadczenia na podst. art 5 ust.3"złotówka za złotówkę"	70,22	65 rodzin – 1615 świadcz.
świadczenie rodzinne „Za Życiem"	4,00	1 rodzina – 1 świadcz.
Składki na ubezpieczenie społeczne od świadczeń pielęgnacyjnych i specjalnego zasiłku opiekuńczego oraz zasiłku dla opiekuna	**350,75**	**95 osób – 986 składek**
Koszty utrzymania dot. świadczeń rodzinnych, funduszu alimentacyjnego	**170,88**	
Rozdz.85503 Koszty realizacji programu - KARTA DUŻEJ RODZINY	**0,67**	**70 rodzin – 296 wydanych kart**
Rozdz. 85504 Wspieranie rodziny	**889,23**	
W tym		
Asystent rodziny	52,48 w tym: Wojewoda – 14,38 Gmina 38,10	częściowe koszty związane z zatrudnieniem asystenta rodziny na umowę o pracę

świadczenie „Dobry Start"	809,55	1886 rodzin – 2700 świadczeń
koszty utrzymania świadczenia „Dobry Start"	27,20	
Rozdz. 85508 Rodziny zastępcze	**138,17**	43 dzieci – 383 świadczenia
Rozdz. 85510 Działalność placówek opiekuńczo-wychowawczych	**406,83**	Przebywa 26 dzieci – 280 świadczeń

2) Roczny program współpracy z organizacjami pozarządowymi

Corocznie uchwalany jest Program współpracy Gminy Błonie z organizacjami pozarządowymi na kolejny rok budżetowy, w ustawowym terminie do 30 listopada. Uchwalanie programu poprzedzają konsultacje społeczne, podczas których organizacje mogą zgłaszać swoje uwagi do przedstawionego projektu.

Priorytetowe dziedziny wg programu to m.in.:

- promocja aktywnego spędzania czasu wśród wszystkich społeczności lokalnych,

- organizacja atrakcyjnych form wypoczynku letniego i zimowego dla dzieci i młodzieży,

- realizacja zadań w ramach Gminnego Programu Profilaktyki i Rozwiązywania Problemów

Alkoholowych oraz Przeciwdziałania Narkomanii,

- zwiększenie oferty wychowania przedszkolnego i wczesnoszkolnego

- organizowanie przedsięwzięć artystycznych wzbogacających ofertę Gminy Błonie,

- wspieranie organizacji imprez sportowych oraz rekreacyjnych a także zajęć sportowo-rekreacyjnych ze szczególnym uwzględnieniem osób niepełnosprawnych oraz dzieci i młodzieży,

- wspieranie programów pozwalających na osiągnięcie wysokiego poziomu sportowego zwłaszcza w rywalizacji sportowej dzieci i młodzieży,

- wspieranie działalności pozwalających na organizowanie i rozwijanie różnych form aktywności osób starszych

- szkolenia w zakresie obronności i bezpieczeństwa

Każdego roku ze współpracy w ramach planu (zarówno finansowej jak i pozafinansowej) korzysta około 20 organizacji.

H. Plan Gospodarki Niskoemisyjnej i Program Ochrony Środowiska

1. Uchwała Nr XLVII/368/18 Rady Miejskiej w Błoniu z dnia 12 marca 2018 roku w sprawie określenia zasad udzielenia dotacji celowej z budżetu gminy Błonie na zadanie służące ochronie powietrza, polegającej na trwałej zmianie ogrzewania węglowego na proekologiczne – wykonana w całości
2. Uchwała nr XVLII/380/18 Rady Miejskiej w Błoniu z dnia 12 marca 2018 roku w sprawie przyjęcia „Planu Gospodarki Niskoemisyjnej dla Gminy Błonie – w trakcie realizacji
3. Uchwała nr XVLII/379/18 Rady Miejskiej w Błoniu z dnia 12 marca 2018 roku w sprawie przyjęcia aktualizacji projektu założeń do planu zaopatrzenia w ciepło, energię elektryczną i paliwa gazowe dla Gminy Błonie – w trakcie realizacji
4. Uchwała Nr XLVII/378/18 Rady Miejskiej w Błoniu z dnia 12 marca 2018 roku w sprawie wprowadzenia programu opieki nad zwierzętami bezdomnymi i

zapobieganiu bezdomności zwierząt w Gminie Błonie w 2018 roku – wykonana w całości

5. Uchwała Nr XLVIII/390/14 Rady Miejskiej w Błoniu z dnia 14 października 2014 roku w sprawie aktualizacji programu ochrony środowiska dla gminy Błonie na lata 2013-2016 z uwzględnieniem lat 2017-2020 oraz przedłożenie raportu z wykonania programu ochrony środowiska za lata 2011-2012 – realizowana na bieżąco
6. Uchwała Nr VI/85/19 Rady Miejskiej w Błoniu z dnia 8 kwietnia 2019 roku w sprawie programu ograniczania niskiej emisji dla Gminy Błonie - realizowana na bieżąco
7. Uchwała nr XLV/354/18 Rady Miejskiej w Błoniu z dnia 29 stycznia 2018r., w sprawie przyjęcia zmian w uchwale nr XXI/192/ 2016 Rady Miejskiej w Błoniu z dnia 05.09.2016 r., w sprawie wzoru deklaracji o wysokości opłaty za gospodarowanie odpadami komunalnymi przez właścicieli nieruchomości – w stałej realizacji

6. Współpraca z innymi społecznościami samorządowymi

a) Związki Komunalne

Gmina Błonie jest obecnie członkiem jednego Związku Komunalnego „Utrata". Do związku należy 5 gmin. Związek posiada udziały w MPO Sp. z o.o. w Pruszkowie.

b) Stowarzyszenia JST

- Gmina Błonie od 2004 roku zrzeszona jest w Stowarzyszeniu Gmin Zachodniego Mazowsza MAZOVIA. W ramach wspólnych działań stowarzyszenia w gminie organizowane są międzygminne turnieje sportowe i przeglądy artystyczne dzieci i młodzieży. Przedszkolaki i uczniowie z gminy Błonie uczestniczą w takich wydarzeniach organizowanych w pozostałych gminach Stowarzyszenia.

- Gmina należy także do Mazowieckiego Stowarzyszenia Gmin Na Rzecz Społeczeństwa Informacyjnego.

c) inne formy współdziałania (LGD)

Od 2009 roku Gmina jest członkiem Lokalnej Grupy Działania „Między Wisłą a Kampinosem". W ramach tej działalności uczestniczy w wydarzeniach sportowych, kulturalnych, a także aplikuje o środki dysponowane przez LGD w ramach środków

d) Współpraca międzynarodowa

-Od czerwca 2002 roku gmina Błonie współpracuje z włoską gminą Coreno Ausonio. W ramach współpracy odbywają się wzajemne wizyty przedstawicieli samorządów z obu gmin a także wymiana dzieci i młodzieży w czasie wakacji.

- Gmina ma także zawarte porozumienie o współpracy z gminą Awren w Bułgarii i Pouzages we Francji

e) Aktywność obywatelska

Na terenie gminy Błonie działa aktywnie ponad 20 organizacji pozarządowych. Są to kluby sportowe ale także organizacje społeczne zrzeszające emerytów i rencistów, diabetyków, mieszkańców danych miejscowości, abstynentów czy krwiodawców. Aktywnie działają m. in. Błoński Uniwersytet Trzeciego Wieku, Polski Związek Emerytów i Rencistów, Koło Diabetyków, Klub Seniora, Organizacje Kombatanckie, Klub Honorowych Dawców Krwi „Strażak", PCK, ZHP w tym Gromada Zuchów, ZHR, Polski Związek Wędkarski, Ochotnicze Straże Pożarne w Błoniu. Bieniewicach, Bieniewie i Górnej Wsi, Klub Sportowy Błonianka, Olymp, Passovia, Uczniowskie Kluby Sportowe Bieniewiczanka, Melo, Stowarzyszenia szkolne i przedszkolne, organizacje rodziców, Koła Gospodyń Wiejskich w Bieniewicach i Bramkach, Stowarzyszenie Dobra Wola, Wspólny Cel w Bramkach, Kluby Abstynenckie Kres i Eden, Parafie Rzymsko Katolickie w Błoniu, Rokitnie, Bramkach i Łaźniewie.

8. Gmina w rankingach, konkursach, publikacjach

1. Od 2011 gmina pozytywnie przechodzi weryfikację i może używać godła Teraz Polska

2. Ranking zrównoważonego rozwoju Badanie takie co roku jest przeprowadzane przez pracowników naukowych Politechniki Warszawskiej pod kierunkiem prof. Eugeniusza Sobczaka w oparciu o 16 wskaźników, obejmujących trzy obszary rozwoju: gospodarczy, społeczny i ochronę środowiska. W ten sposób powstaje Ranking Zrównoważonego Rozwoju - ranking tworzony co roku na podstawie niezależnych danych statystycznych. Ranking opracowywany na podstawie danych Głównego Urzędu Statystycznego obejmuje wszystkie jednostki samorządowe w Polsce w podziale na gminy miejskie, miejsko-wiejskie, wiejskie oraz miasta na prawach powiatu. **Gmina Błonie znajduje się w grupie 597 gmin miejsko-wiejskich. W rankingu ogłoszonym 15.10. 2018 roku wg danych za 2017 rok zajęła 7. Lokatę w skali kraju – 2. na Mazowszu.**

3. W maju 2018 roku otrzymaliśmy informację, że **Gmina Błonie zdobyła 11 miejsce** w kategorii gmin miejsko-wiejskich w Rankingu Finansowym przygotowanym przez ekspertów z krakowskiej Regionalnej Izby Obrachunkowej, Uniwersytetu Jagiellońskiego i Uniwersytetu Ekonomicznego w Krakowie.
Zestawienie zostało przedstawione na IV Europejskim Kongresie Samorządów w Krakowie. Ranking został opracowany w podziale na 5 kategorii: gminy wiejskie, gminy miejsko-wiejskie, gminy miejskie, miasta na prawach powiatu i powiaty ziemskie. Przy ich ocenie wzięto pod uwagę następujące wskaźniki (według danych za 2016 r.):

- Udział dochodów własnych w dochodach ogółem
- Relacja nadwyżki operacyjnej do dochodów ogółem
- Udział wydatków inwestycyjnych w wydatkach ogółem
- Obciążenie wydatków bieżących wydatkami na wynagrodzenia i pochodne od wynagrodzeń

- Udział środków europejskich w wydatkach ogółem - bez poręczeń
- Relacja zobowiązań do dochodów ogółem
- Udział podatku dochodowego od osób fizycznych w dochodach bieżących

4. Gmina jest także klasyfikowana w innych konkursach i wyróżniana, m. in. w rankingu magazynu FDI Miasta Przyszłości na czołowych miejscach w różnych kryteriach, także jako miasto przyszłości 2019/2020 na pierwszym miejscu.

5. Publikacje nt. wydarzeń i informacje dotyczące gminy Błonie zamieszczane są w miesięczniku BIS – Błoński Informator Samorządowy, publikowane są też w dwutygodniku Express Wieczorny, w mediach elektronicznych, stronie internetowej i FB.

8. Podsumowanie

Szanowni Państwo!

Przedstawiając Państwu niniejszy dokument, mam świadomość, że nie wyczerpuje on wszystkich dziedzin działalności jakie prowadzi Gmina Błonie, zapewne nie odpowiada także na wszystkie Państwa pytania, ale nie sposób przedstawić całego roku ciężkiej pracy wielu ludzi (pracowników Urzędu Miejskiego, jednostek organizacyjnych gminy) w jednym dokumencie, który powinien być zwięzły i zrozumiały dla każdego odbiorcy. Sporządzony dokument zawiera wyłącznie najważniejsze informacje o stanie gminy na koniec 2018r.

Mam nadzieję, że poznanie tego dokumentu spowoduje, że poczujecie się Państwo bezpiecznie w naszej Gminie. Gmina ma duży majątek, bezpieczne finanse i działa we wszelkich społecznie niezbędnych i oczekiwanych obszarach, wychodząc na przeciw problemom dnia codziennego jej mieszkańców, jednocześnie stwarzając w miarę możliwości rocznego budżetu, coraz lepsze warunki dla życia lokalnej społeczności.

Przedstawiając Państwu niniejszy "Raport...", ufam, że zostanie dobrze przyjęty, a działania władz gminy uzyskają Państwa aprobatę i kredyt zaufania do dalszego działania dla naszego wspólnego dobra .

BURMISTRZ
mgr Zenon Reszka

SKARBNIK GMINY
BŁONIE
mgr BOGUMIŁA KOPROWSKA